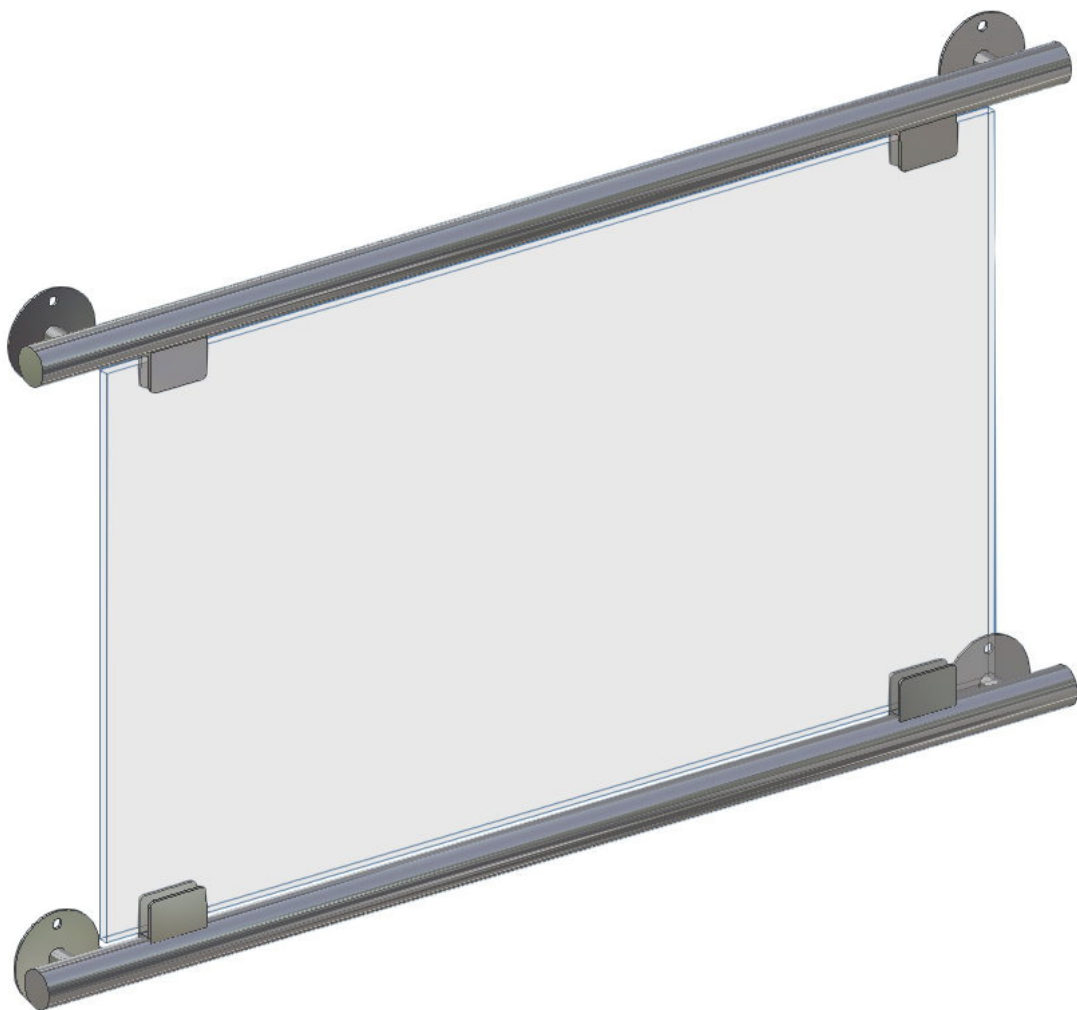


Montage- /Pflege- und Garantiehinweise

Französisches Balkongeländer

Model
1102209
1402209
1702209
2002209




Bestandsliste

In der Lieferung enthalten

1 x Montageanleitung



1 x Glasscheibe



2 x Edelstahl Halterungen



Schrauben und Dübel
(Optional)



Massangaben

beziehen sich auf das Model 1402209

Bild 1.

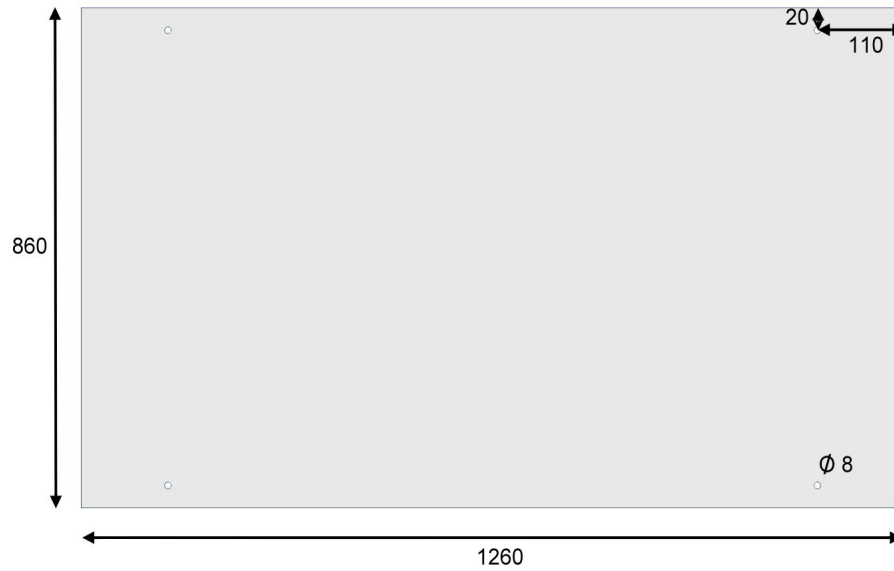



Bild 2.



Montage

1. Messen Sie die Breite Ihres Fensters aus.
2. Markieren Sie die Mitte.
3. Messen Sie die Mitte der Stange aus die Sie unten montieren möchten.
4. Jetzt können Sie die untere Stange anpassen. Diese soll 100mm über der unteren Fensterkante angebracht werden.
Benutzen Sie eine Wasserwaage um die Stangen in der Senkrechten Position zu halten.
5. Bitte markieren Sie die Bohrlöcher.
6. Wiederholen Sie den Schritte (3 bis 5) mit der zweiten Stange die sich oberhalb befinden soll.
7. Bohren Sie die Löcher (M16, 100mm tief) laut der Markierungen die sie gemacht haben.
Achtung !!! Falls Sie eine Wärmedämmung besitzen, muss dieses bei der Installation beachtet werden. Das Geländer soll auf massivem Stein montiert werden um eine Lasten tragen zu können. Fragen Sie dazu Ihren Statiker.
8. Setzen Sie jetzt die Metal Dübel ein.
9. Setzen Sie jetzt die Verlängerung für die Metal Dübel ein.
10. Die Haltestangen können montiert werden. Benutzen Sie dazu die Edelstahl Schrauben sowie die Edelstahl Unterlegscheiben.
11. Nachdem beide Stange montiert sind, können Sie von der Seite das Glas einschieben und befestigen.
(Für diese Arbeit werden mindestens zwei Personen benötigt.)
12. Die Montage ist somit Abgeschlossen. Lassen Sie als letztes Ihren Statiker die Montage und Stabilität des Geländers überprüfen.

Pflegeanleitung und Garantie

Pflege

1. Bitte alle Edelstahl Tile jede sechs Monate mit dazugehörigen Edelstahlreiniger zu behandeln und zu reinigen.
2. Das Glas sollte mindestens ein mal Jährlich mit einem Glasreiniger gereinigt werden.

Bemerkung: Aufgrund der Umwelteinflüsse und Witterungs- Verhältnisse muss das Produkt ständiger Pflege unterzogen werden.

Garantie

Die Firma Pingot gewährt Ihnen eine Herstellergarantie von zwei Jahren für Privatkunden (Endverbraucher) und eine Einjährige für Firmen (Wiederverkäufer). Von der Garantie ausgenommen sind Schäden, die auf Nichtbeachtung der Gebrauchsanweisung, unsachgemäße Behandlung, Vandalismus oder normalen Verschleiß zurückzuführen sind. Die Garantie erlischt wenn Reparatur oder Eingriffe von Personen vorgenommen werden, die dazu nicht autorisiert sind. Der Hersteller haftet nicht für Schäden, die durch unsachgemäßen Transport, Montage, Bedienung oder Gebrauch entstehen!

Achtung !

Alle hier befindlichen Angaben stellen keine 100% Sicherheit über die Genauigkeit der Information, Installation bzw. Masse des Produktes. Wir heißen einen jeden Kunden willkommen, um sich unsere Produkte vor Ort anzuschauen und zu begutachten.

Technisch Daten

Model: 1102209

Pos	Gegenstand	Material	Masse	Gewicht	Bemerkung
1	Glaswand	Glas (VSG)	860x840x10	18 kg	
2	Halterung	Edelstahl (304)	1100xd38	2,5 kg	
3	Schraube	Edelstahl (202)	M10x80		Optional
4	Dübel	Messing	M10		Optional
5	Dübel Verlängerung	Edelstahl (304)	M10x25		Optional
6	Unterlegscheibe	Edelstahl (202)	M10		Optional

Model: 1402209

Pos	Gegenstand	Material	Masse	Gewicht	Bemerkung
1	Glaswand	Glas (VSG)	860x1260x10	27 kg	
2	Halterung	Edelstahl (304)	1400xd38	3,2 kg	
3	Schraube	Edelstahl (202)	M10x80		Optional
4	Dübel	Messing	M10		Optional
5	Dübel Verlängerung	Edelstahl (304)	M10x25		Optional
6	Unterlegscheibe	Edelstahl (202)	M10		Optional

Model: 1702209

Pos	Gegenstand	Material	Masse	Gewicht	Bemerkung
1	Glaswand	Glas (VSG)	860x1560x10	33 kg	
2	Halterung	Edelstahl (304)	1700xd38	3,9 kg	
3	Schraube	Edelstahl (202)	M10x80		Optional
4	Dübel	Messing	M10		Optional
5	Dübel Verlängerung	Edelstahl (304)	M10x25		Optional
6	Unterlegscheibe	Edelstahl (202)	M10		Optional

Model: 2002209

Pos	Gegenstand	Material	Masse	Gewicht	Bemerkung
1	Glaswand	Glas (VSG)	860x1860x10	40 kg	
2	Halterung	Edelstahl (304)	2000xd38	4,5 kg	
3	Schraube	Edelstahl (202)	M10x80		Optional
4	Dübel	Messing	M10		Optional
5	Dübel Verlängerung	Edelstahl (304)	M10x25		Optional
6	Unterlegscheibe	Edelstahl (202)	M10		Optional