

Montage-/ Pflege- und Garantiehinweise


Model:

NDD-040310

NDD-050310

NDD-060310

NDD-070310




Bestandsliste

In der Lieferung enthalten

1 x Montageanleitung



1 x Glasscheibe



2,3 bzw. 4 x Stangen
(je nach Model)



2,3 bzw. 4 x
Oberer Wandhalter
(je nach Model)



2,3 bzw. 4 x Glashalter
(je nach Model)



2,3 bzw. 4 x
Unterer Wanghalter
(je nach Model)



Schrauben und Dübel
(Optional)



Massangaben

Beziehen Sich auf das Model NDD-040310

Bild 1.

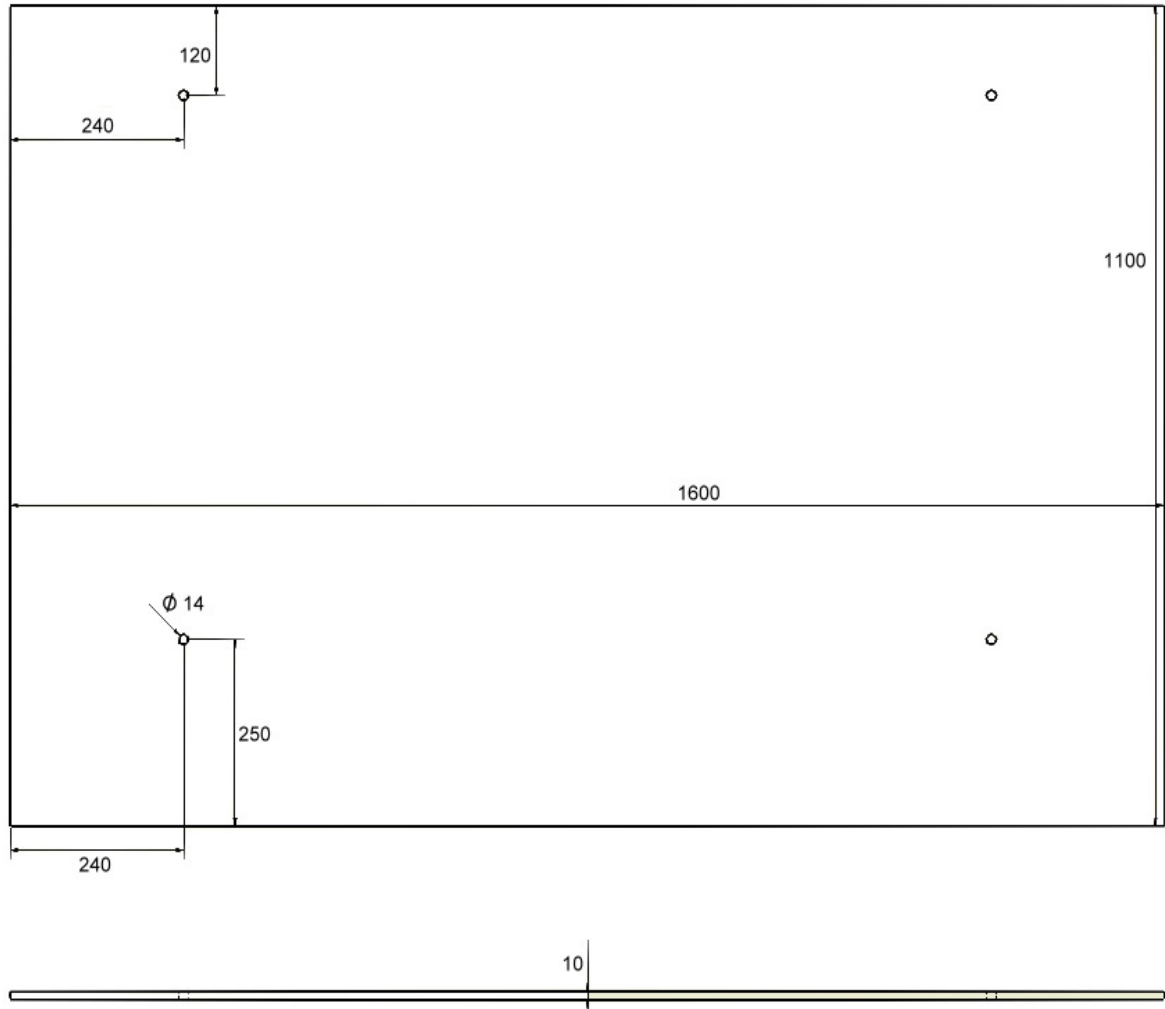


Bild 2.



Montage

Die Montage bezieht sich auf das Model NDD-040310

1. Messen Sie die Breite Ihre Eingangstür aus.
 2. Makieren Sie die mitte Ihrer Eingangstür.
 3. Der Abstand zwischen den Haltestangen (mittig) beträgt 1120mm.
(siehe Seite 3 / Bild 1)
Zeichnen Sie diesen Abstand ein.
 4. Jetzt Zeichnen Sie an diesen Stellen einen waagerechten Strich jedoch 40cm über der obersten Türkante.
(Dies sind die Markierungen wo sich die Unteren Wandhalter befinden Werden)
 5. Halten Sie dort einen der Unteren Wandhalter und markieren Sie die Bohrlöcher.
 6. Wiederholen Sie den Schritte (4 und 5) mit dem zweiten Unteren Wandhalter, jedoch die gegenüber liegende Seite.
 7. Befestigen Sie jetzt die unteren Glashalter.
 8. Sie können die Glas Überdachung nun auf den unteren Glashaltern aufhängen.
 9. Verbinden Sie jetzt die restlichen Halter und Stangen mit dem Glasdach.
 10. Nun können Sie das Komplette Dach inklusive aller Stangen hoch drücken, bis sie Ihren gewünschten Winkel erreicht haben und können somit die oberen Markierungen vornehmen.
- Achtung !!! Sie haben verschiedene Möglichkeiten die Neigung einzustellen.
1. An den unteren Glashaltern können diese bis zu ca. 8mm am Gelenk verschoben werden.
 2. Die Glashaltestangen ohne der im innern befindlichen Plastik Scheiben zu montieren und die Schraube (Glas Halter) bis auf den äußeren Rand verschieben.
 3. Falls Sie immer noch nicht Ihren gewünschten Winkel erreicht haben, so können Unterlegscheiben zwischen Wand und Unterem Glashalter eingebaut werden.
- Bitte beachten Sie einen kleineren Winkel als 16° **nicht** einzustellen.
11. Bohren Sie jetzt die Löcher (M10, 100mm tief) laut der Markierungen die sie gemacht haben.
Achtung !!! Falls Sie eine Wärmedämmung besitzen, muss dieses bei der Installation beachtet werden. Das Dach soll auf massivem Stein montiert werden um eine Last von ca. 170kg tragen zu können. Fragen Sie dazu Ihren Statiker.
 12. Setzen Sie jetzt die Schwerlast Dübel ein.
 13. Jetzt können Sie das Glasdach wieder nach oben drücken und mit Schrauben befestigen.
 14. Die Montage ist somit Abgeschlossen. Lassen Sie als letztes Ihren Statiker die Montage und Stabilität des Vordachs überprüfen.

Pflegeanleitung und Garantie

Pflege

1. Bitte alle Edelstahl Teile jede sechs Monate mit dazugehörigen Edelstahlreiniger zu behandeln und zu reinigen.
2. Das Glasdach sollte mindestens ein mal Jährlich mit einem Glasreiniger gereinigt werden.

Bemerkung: Aufgrund der Umwelteinflüsse und Witterungs- Verhältnisse muss das Vordach ständiger Pflege unterzogen werden.

Garantie

Die Firma Handelsshop Pingot gewährt Ihnen eine Herstellergarantie von zwei Jahren für Privatkunden (Endverbraucher) und eine Einjährige für Firmen (Wiederverkäufer). Von der Garantie ausgenommen sind Schäden, die auf Nichtbeachtung der Gebrauchsanweisung, unsachgemäße Behandlung, Vandalismus oder normalen Verschleiß zurückzuführen sind. Die Garantie erlischt wenn Reparatur oder Eingriffe von Personen vorgenommen werden, die dazu nicht autorisiert sind

Der Hersteller haftet nicht für Schäden, die durch unsachgemäßen Transport, Montage, Bedienung oder Gebrauch entstehen!

Technisch Daten

| Pos | Gegenstand | Material | Masse | Gewicht | Bemerkung |
|------------|--------------------|-----------------|--------------|----------------|------------------|
| 1 | Glasdach 040310 | Glas (VSG) | 1600x1100x10 | 44 kg | Belastbar 70kg |
| 2 | Glasdach 050310 | Glas (VSG) | 2100x1100x10 | 58 kg | Belastbar 90kg |
| 3 | Glasdach 060310 | Glas (VSG) | 2600x1100x10 | 72 kg | Belastbar 110kg |
| 4 | Glasdach 070310 | Glas (VSG) | 3100x1100x10 | 85 kg | Belastbar 130kg |
| 5 | Oberer Wandhalter | Edelstahl (304) | | | |
| 6 | Unterer Wandhalter | Edelstahl (304) | | | |
| 7 | Glashalter | Edelstahl (304) | | | |
| 8 | Stange | Edelstahl (304) | | | |
| 9 | Schraube | Edelstahl (202) | | | |
| 10 | Dübel | Messing | | | |

Achtung !

Alle hier befindlichen Angaben stellen keine 100% Sicherheit über die Genauigkeit der Information, Installation bzw. Masse des Produktes.
Wir heißen einen jeden Kunden willkommen, um sich unsere Produkte vor Ort anzuschauen und zu begutachten.